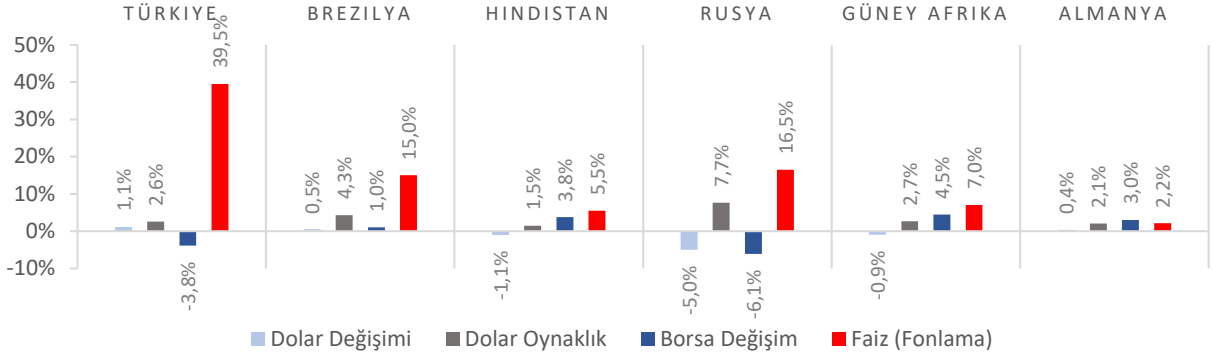


Dünya Piyasaları Son 4 Hafta

Tüketici Güven Endeksi
 Ekim 2025

83,6

Ekim 2024: 80,6

Yurt Dışı Üretici Fiyat Endeksi Değişimi
 Eylül 2025 (Yıllık)

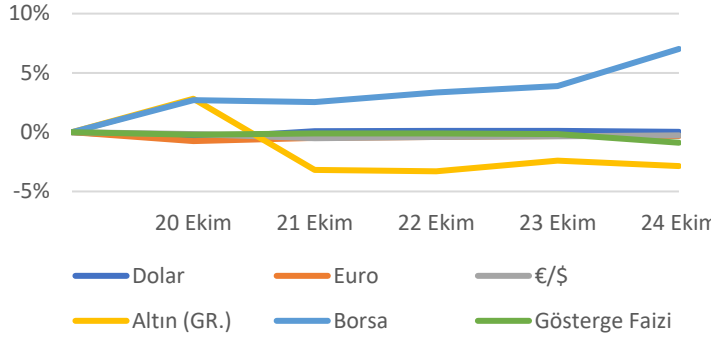
%27,71

Eylül 2024: %32,35

Yurt Dışı Üretici Fiyat Endeksi Değişimi
 Eylül 2025 (Aylık)

%2,01

Ağustos 2025: %1,32

Türkiye Piyasaları-Haftalık Değişim

Tarım Girdi Fiyat Endeksi Değişimi
 Ağustos 2025 (Yıllık)

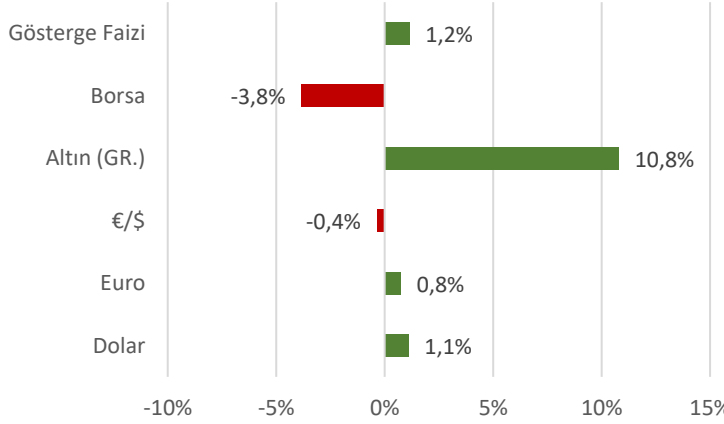
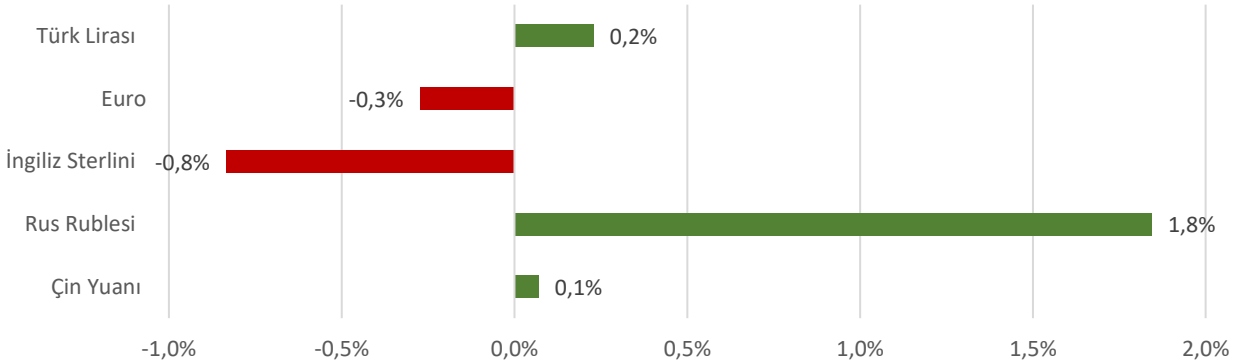
%34,09

Ağustos 2024: %33,25

Tarım Girdi Fiyat Endeksi Değişimi
 Ağustos 2025 (Aylık)

%1,30

Temmuz 2025: %3,68

Türkiye Piyasaları-Son 4 Haftalık Değişim

Para Birimlerinin ABD Doları'na Karşı Haftalık Değişimi


Ekonomide bu hafta ne oldu?

Yurt içinde TCMB'nin politika faizini 100 baz puan indirmesi, yurt dışında ise Euro Bölgesi ve ABD'de açıklanan öncü PMI verileri öne çıktı.

Yurt İçi Gelişmeler

- TCMB politika faizini genel piyasa beklentisine paralel şekilde 100 baz puan düşürerek %39,5 düzeyine indirdi.
- Eylül ayında 83,9 olan mevsimsellikten arındırılmış Tüketici Güven Endeksi, Ekim 2025'te bir önceki aya göre %0,3 azalarak 83,6 seviyesinde gerçekleşti. Aynı dönemde hanenin maddi durumu endeksi %0,1 azaldı, hanenin maddi durum beklentisi endeksi %0,2 arttı, genel ekonomik durum beklentisi endeksi %0,7 arttı.
- Ağustos 2025'te Tarımsal Girdi Fiyat Endeksi (Tarım-GFE) yıllık %34,09, aylık %1,3 arttı. Yıllık değişimin en yüksek olduğu alt grup %59,79 artış ile veteriner harcamaları, aylık değişimin en yüksek olduğu alt grup %3,94 artış ile gübre ve toprak geliştiriciler oldu.
- Eylül ayında Yurt Dışı Üretici Fiyat Endeksi (YD-ÜFE) yıllık %27,71, aylık %2,01 arttı. Sanayinin iki sektörünün yıllık değişimleri; madencilik ve taş ocakçılığında %27,06 artış, imalatta %27,72 artış olarak gerçekleşti. Ana sanayi gruplarının yıllık değişimleri; ara mallarında %24,54, dayanıklı tüketim mallarında %33,5, dayanıksız tüketim mallarında %33,45, enerjide %22,76 ve sermaye mallarında %26,91 artış olarak gerçekleşti.

Yurt Dışı Gelişmeler

- Euro Bölgesi'nde İmalat Satın Alma Müdürleri Endeksi (PMI) Ekim ayı öncü verisi 50,0 ile piyasa beklentilerinin az üzerinde kaydedildi.
- Euro Bölgesi'nde Hizmet Satın Alma Müdürleri Endeksi (PMI) Ekim ayı öncü verisi 52,6'ya yükseldi. Piyasa beklentileri 51,2 olması yönündeydi.
- ABD'de Tüketici Fiyat Endeksi (TÜFE) Eylül ayında bir önceki yılın aynı ayına göre %3, bir önceki aya göre %0,3 arttı.
- ABD'de Üretim Satın Alma Müdürleri Endeksi (PMI) Ekim ayı öncü verisi 52,2 seviyesinde gerçekleşti.
- ABD'de Hizmet Satın Alma Müdürleri Endeksi (PMI) Ekim ayı öncü verisi 55,2 ile 53,5 olan piyasa beklentilerinin üzerinde kaydedildi.
- ABD'de ikinci el konut satışları Ağustos ayında bir önceki aya kıyasla %1,5 oranında artarak 4,1 milyon adet ile son 7 ayın en yüksek satış seviyesinde gerçekleşti.

27 Ekim 2025
Pazartesi

28 Ekim 2025
Salı

29 Ekim 2025
Çarşamba

30 Ekim 2025
Perşembe

31 Ekim 2025
Cuma

01 Kasım 2025
Cumartesi

02 Kasım 2025
Pazar

Hizmet,
Perakende Ticaret
ve İnşaat Güven
Endeksleri
Açıklanacak

Ekonomik Güven
Endeksi
Açıklanacak

Dış Ticaret
İstatistikleri
Açıklanacak