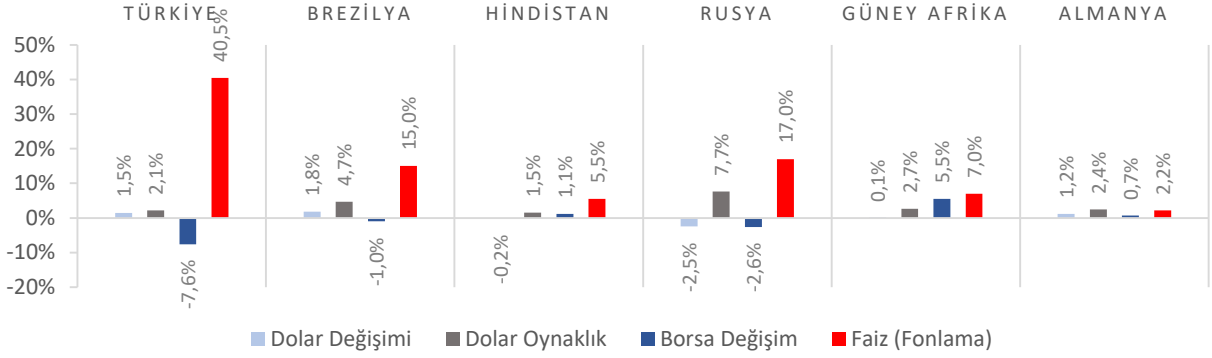


Dünya Piyasaları Son 4 Hafta

Cari İşlemler Hesabı
(Milyon \$)

Ocak-Ağustos 2025

-15.854Ocak-Ağustos 2024:
-7.998Tarım Ürünleri Üretici
Fiyat Endeksi Değişimi
Eylül 2025 (Yıllık)**%46,83**

Eylül 2024: %31,09

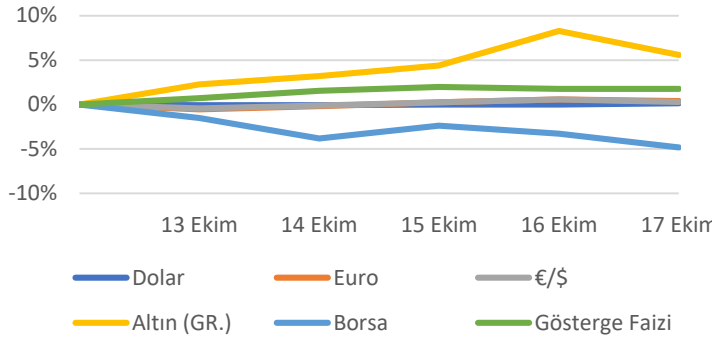
Yeni Konutlar
Fiyat Endeksi
Değişimi
Eylül 2025 (Yıllık)**%34,85**

Eylül 2024: %26,09

Kurulan Şirket
Sayısı
Ocak-Eylül 2025**93.799**

Ocak-Eylül 2024: 93.097

Türkiye Piyasaları-Haftalık Değişim

Hizmet Üretim
Endeksi Değişimi
Ağustos 2025 (Yıllık)**%3,6**

Ağustos 2024: -%0,1

Konut Satış
Sayısı
Ocak-Eylül 2025**1.128.727**

Ocak-Eylül 2024: 947.236

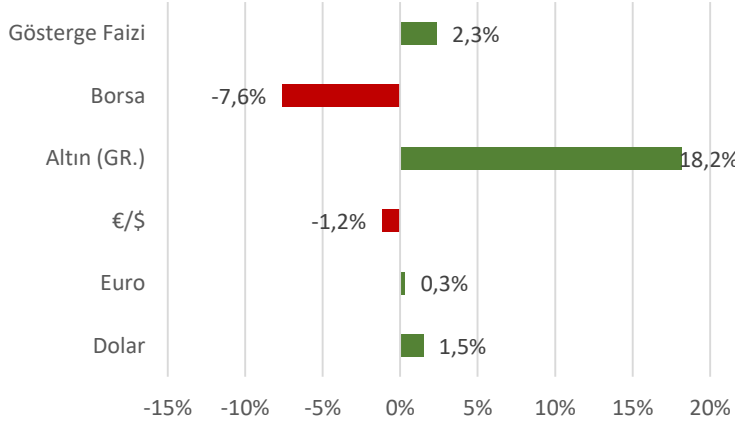
Yeni Olmayan
Konutlar Fiyat
Endeksi Değişimi
Eylül 2025 (Yıllık)**%31,90**

Eylül 2024: %27,25

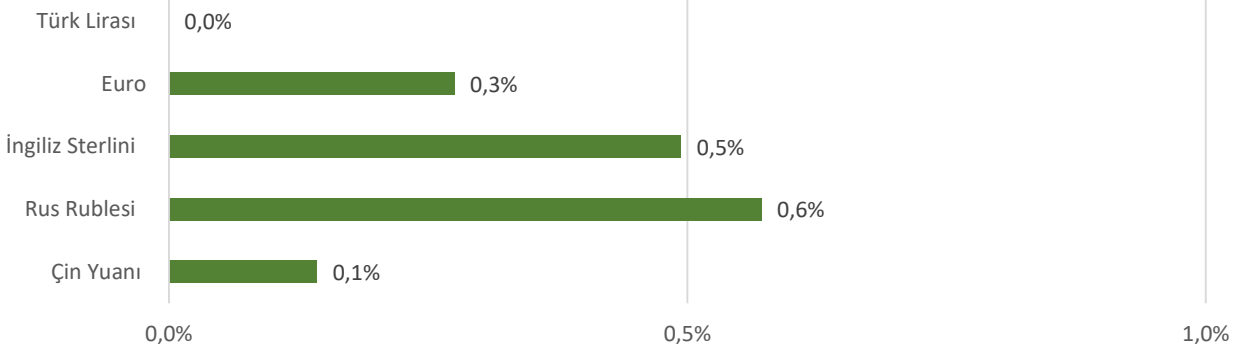
Kapanan Şirket
Sayısı
Ocak-Eylül 2025**32.083**

Ocak-Eylül 2024: 30.837

Türkiye Piyasaları-Son 4 Haftalık Değişim



Para Birimlerinin ABD Doları'na Karşı Haftalık Değişimi



Ekonomide bu hafta ne oldu?

Yurt içinde cari işlemler dengesi, yurt dışında ise Euro Bölgesi Tüketici Fiyat Endeksi öne çıktı.

Yurt İçi Gelişmeler

- Merkezi yönetim bütçe gelirleri Eylül ayında yıllık bazda %22,8 artışla 1 trilyon TL oldu.
- Ağustos ayında cari işlemler hesabı 5.455 milyon \$ fazla kaydetti. Altın ve enerji hariç cari işlemler hesabı 10.005 milyon \$ fazla verdi. Ödemeler dengesi tanımlı dış ticaret açığı 2.806 milyon \$ olarak gerçekleşti.
- Eylül 2025'te Tarım Ürünleri Üretici Fiyat Endeksi (Tarım-ÜFE), bir önceki aya göre %5,8, bir önceki yılın aynı ayına göre %46,83 arttı. Yıllık değişimin en yüksek olduğu alt grup %155,54 artış ile yumuşak çekirdekli meyveler ve sert çekirdekli meyveler, aylık değişimin en yüksek olduğu alt grup %19,63 artış ile diğer ağaç ve çalı meyveleri ile sert kabuklu meyveler oldu.
- Ağustos ayında Hizmet Üretim Endeksi bir önceki yılın aynı ayına göre %3,6 arttı. Aynı ayda ulaştırma ve depolama hizmetleri %0,7, konaklama ve yiyecek hizmetleri %4,7, bilgi ve iletişim hizmetleri %6,4, gayrimenkul hizmetleri %7,2, mesleki, bilimsel ve teknik hizmetler %9 ve idari ve destek hizmetleri ise %2,8 arttı.
- Ağustos ayında inşaat üretim endeksi yıllık %25 arttı. Aynı dönemde bina inşaatı sektörü endeksi %26,6, bina dışı yapıların inşaatı sektörü endeksi %17,4 ve özel inşaat faaliyetleri sektörü endeksi %25,1 arttı.
- Eylül ayında konut satışları bir önceki yılın aynı ayına göre %6,9 artarak 150 bin 657 oldu. Konut satışları Ocak-Eylül döneminde bir önceki yılın aynı dönemine göre %19,2 oranında artarak 1 milyon 128 bin 727 olarak gerçekleşti. Ocak-Eylül döneminde gerçekleşen ipotekli konut satışları bir önceki yılın aynı dönemine göre %76 arttı.
- Eylül 2025'te konut fiyat endeksi, bir önceki aya göre %1,7 artarken, bir önceki yılın aynı ayına göre nominal olarak %32,2 artış, reel olarak %0,8 azalış gösterdi.
- Eylül ayında bir önceki yılın aynı ayına göre kurulan şirket sayısı* %5,9 azalışla 11.271, kapanan şirket sayısı* ise %2,1 artışla 3.285 oldu.

Yurt Dışı Gelişmeler

- Euro Bölgesi'nde Tüketici Fiyat Endeksi (TÜFE) Eylül ayı nihai verisi aylık bazda %0,1, yıllık bazda %2,2 yükseldi.
- Euro Bölgesi'nde dış ticaret fazlası Ağustos ayında 1 milyar € düzeyinde gerçekleşti. Temmuz ayında ise 12,7 milyar Euro fazla verilmişti.
- Euro Bölgesi'nde sanayi üretimi endeksi Ağustos ayında aylık bazda %1,2 geriledi. Endeks, yıllık bazda %1,1 arttı.
- ABD'de Philadelphia Fed İmalat Endeksi, Ekim ayında -12,8 ile 8,6 olan piyasa beklentilerinin altında kaydedildi.
- ABD'de federal bütçe dengesi Eylül ayında 198 milyar \$ fazla verdi.
- ABD'de New York Fed imalat endeksi Ekim ayında 10,7 ile beklentilerin üzerinde gerçekleşti.

*"Şirket" ve "Gerçek Kişi Ticari İşletmesi" sayılarını kapsamaktadır.

20 Ekim 2025 Pazartesi	21 Ekim 2025 Salı	22 Ekim 2025 Çarşamba	23 Ekim 2025 Perşembe	24 Ekim 2025 Cuma	25 Ekim 2025 Cumartesi	26 Ekim 2025 Pazar
Tarım Girdi Fiyat Endeksi Açıklanacak			Tüketici Güven Endeksi Açıklanacak			